



Soffi. La purezza della luce e del vetro soffiato da abili maestri veneziani. Il design minimale di GamFratesi ferma l'istante esatto in cui la soffiatura dà forma al vetro. Globi delicati e irregolari sembrano fuoriuscire da un sottile bracciale di cuoio, sospesi nello spazio per la forza di gravità. Il progetto prende ispirazione da un'arte manuale antica e si traduce in linguaggio essenziale e contemporaneo.

CARATTERISTICHE TECNICHE

Modelli.

- Lampade Singole (Misure S, M, L)
- Composizioni Lineari (Misure S, M)
- Composizioni A Grappolo (6 diverse composizioni composte da 3 o 5 lampade di misure uguali o diverse)

Dimensioni corpo illuminante. Sono disponibili in 3 misure:

- S (h 30 cm ø 18 cm)
- M (h 40 cm ø 22 cm)
- L (h 58 cm ø 33 cm)

Corpi illuminanti. Sono composti da un bulbo interno in vetro soffiato nella finitura bianco latte acidato e da una parte esterna in vetro soffiato.

Finitura vetro soffiato esterno.

- bianco
- fumè

L'effetto della soffiatura del vetro è una sfumatura del colore che da pieno nella parte superiore diviene trasparente nella parte inferiore.

Bracciale in cuoio. La parte superiore del corpo illuminante è impreziosita da un bracciale (cinturino) in cuoio Saddle Extra realizzato con cuciture a contrasto e bordo a taglio netto. Un passante in cuoio con logo Poltrona Frau nasconde la linea di giunzione del cinturino e consente l'apertura per la manutenzione della lampada.

Colori disponibili:

- Cammello
- Talpa

I corpi illuminanti di una stessa composizione hanno la stessa finitura del vetro e del cinturino.

Parti metalliche. Ottone naturale.

Rosone lineare (per fissaggio a soffitto). In acciaio verniciato bianco con cavo trasparente di lunghezza regolabile fino a un'estensione massima di 2,5 m (lampada compresa). Disponibile in 2 versioni:

- CE
- UL

N.B. La dimensione del rosone è diversa in base al modello scelto (lampada singola, composizione lineare o a grappolo).

Cablaggio.

Lampada S: 1 × G9 max 33W

Soffi. The purity of light and glass blown by Venice's master craftsmen. The minimalistic design of GamFratesi captures the exact moment when the blowing technique gives the glass its shape. Delicate and irregular globes seem to float out of a slender leather arm suspended in the air by the force of gravity. The project is inspired by an ancient art translated into a simple yet contemporary language.

TECHNICAL FEATURES

Items.

- Single Lamps (Sizes S, M, L)
- Linear Compositions (Sizes S, M)
- Cluster Compositions (6 different compositions consisting of 3 or 5 lamps of the same or different sizes)

Dimensions of the lighting fixture. They are available in 3 sizes:

- S (h 30 cm ø 18 cm)
- M (h 40 cm ø 22 cm)
- L (h 58 cm ø 33 cm)

Lighting fixtures. They consist of a blown glass internal bulb in a milk white etched finish and an external part in blown glass.

External blown glass finish.

- white
- smoked

The glass blowing creates a shade of colour ranging from solid in the upper part to transparent at the bottom.

Leather bracelet. The upper part of the lighting fixture is embellished with a Saddle Extra leather bracelet (strap) made with contrasting stitching and a clean-cut edge. A leather loop with the Poltrona Frau logo conceals the strap's seam and allows the opening of the lamp for maintenance.

Available colours:

- Cammello
- Talpa

Lighting fixtures of the same composition have the same finish as the glass and the strap.

Metal parts. Natural brass.

Linear rose (for fixing to ceiling). In white painted steel with transparent cable, adjustable in length up to a maximum extension of 2.5 m (including the lamp). Available in 2 versions:

- CE
- UL

N.B. The size of the rose differs depending on the model chosen (single lamp, linear or cluster composition).

Wiring.

Lamp S: 1 × G9 max 33W

Lampada M: 2 × G9 max 20W

Lampada L: 4 × G9 max 20W

Per una resa ottimale si consiglia di utilizzare lampade LED G9 10W 2700/3000 °K del diametro massimo 20mm e h massima 60mm.

I vetri delle lampade Soffi sono pezzi unici ottenuti per soffiatura dai Mastri vetrai di Venezia con l'utilizzo di vetri colorati in pasta. Eventuali differenze di colore e piccole bolle d'aria sono dovute alla lavorazione artistica del vetro e quindi devono essere considerati elementi di pregio che rendono ogni vetro unico e irripetibile.

Lamp M: 2 × G9 max 20W

Lamp L: 4 × G9 max 20W

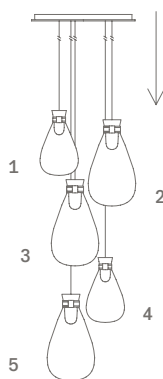
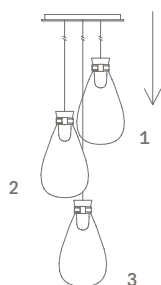
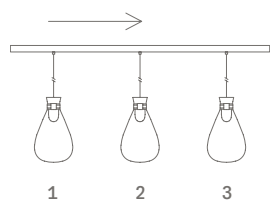
For an optimum performance it is advisable to use LED lamps G9 10W 2700/3000 °K of a maximum diameter 20mm and maximum h 60mm.

The Soffi lamps use single pieces of glass blown by Venetian master glassmakers using coloured glass paste. Any differences in colour and small air bubbles are due to the artistic processing of the glass and to be considered precious elements that make each piece of glass unique and unrepeatable.

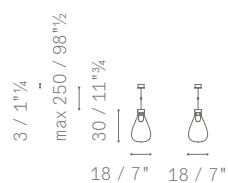
LEGENDA / LEGENDA

Nei disegni è rappresentato l'ordine di lettura delle lampade nelle composizioni lineari e a grappolo.

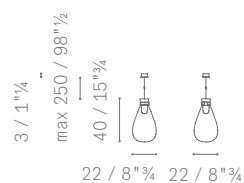
The drawings show the reading order of the lamps in linear and cluster compositions.



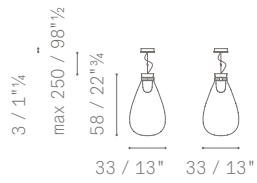
5639501



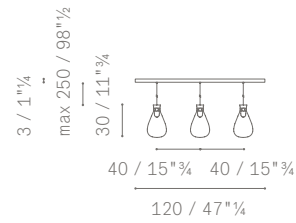
5639502



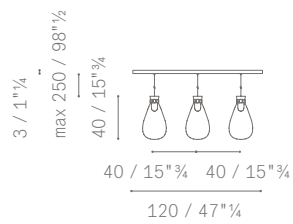
5639503



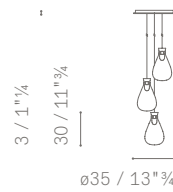
5639530



5639531

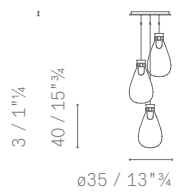


5639540



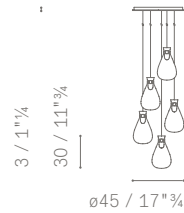
Each cable is adjustable in length
up to a maximum extension of 250 cm.

5639541




Each cable is adjustable in length
up to a maximum extension of 250 cm.

5639542



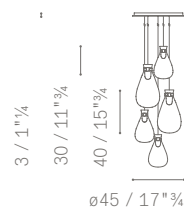
Each cable is adjustable in length
up to a maximum extension of 250 cm.

5639543



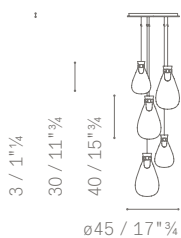
Each cable is adjustable in length
up to a maximum extension of 250 cm.

5639544



Each cable is adjustable in length
up to a maximum extension of 250 cm.

5639545



Each cable is adjustable in length
up to a maximum extension of 250 cm.