

# Mesa Due – Lella and Massimo Vignelli – 1985



Poltrona Frau svolge un interessante lavoro filologico attorno al progetto Mesa. Sulla base di alcuni disegni originali firmati da Lella & Massimo Vignelli, vengono realizzate due inedite suggestive versioni del tavolo scultoreo ideato dalla coppia di designer.

## CARATTERISTICHE TECNICHE

**Piano.** In MDF impiallacciato in tranciato di frassino tinto wengè (32).

**Basamento a colonna.** Disponibile in:

- pietra Serena di colore grigio
- cuoio Saddle Extra con cuciture a contrasto
- Pelle Frau® Color System con cuciture tono su tono

Nel caso di colonna rivestita in cuoio o pelle, la struttura è in acciaio e stabilizzata internamente da un sistema di contrappesi. Alla base della colonna è posto un puntale sagomato in materiale plastico a protezione del pavimento.

**Raccordo piano - colonna.** Tubolare in acciaio verniciato nero bruno su cui poggia una crociera a tre bracci con supporti regolabili per il livellamento del piano. Le parti metalliche non a vista sono verniciate di colore nero.

**Predisposizione (solo per tavoli con colonna in pelle o cuoio).** Su richiesta è possibile attrezzare la parte centrale del piano con l'inserimento di una torretta elettrificata a scomparsa, scelta e specificata dal cliente in fase di acquisto. Il dispositivo di elettrificazione deve essere acquistato ed installato dal cliente successivamente alla consegna. Per assicurare una corretta predisposizione in fase produttiva si raccomanda l'invio di un campione.

### Peso totale dei tavoli.

Tavolo Ø120 Base in pietra/Piano in frassino: 140 kg  
 Tavolo Ø120 Base in acciaio/Piano in frassino: 78 kg  
 Tavolo Ø150 Base in pietra/Piano in frassino: 154 kg  
 Tavolo Ø150 Base in acciaio/Piano in frassino: 134 kg

**Omologazioni.** Per verificare la rispondenza alle normative BS 5852 e CAL TB 117:2013 si prega consultare le tabelle dedicate.

Poltrona Frau has been carrying out an interesting philological work around the Mesa project. Based on original designs by Lella & Massimo Vignelli, two new evocative versions of the sculpted table has been developed.

## TECHNICAL FEATURES

**Top.** Made of MDF in a wenge stained ash wood veneer (32).

**Column base.** Available in:

- Grey Pietra Serena stone
- Saddle Extra leather with contrast stitching
- Pelle Frau® Color System leather with tone-on-tone stitching

The column base upholstered in leather or saddle-leather is made of steel and a series of counterweights allows the table to remain stable. A shaped plastic cap is attached to the base of the column to protect the floor.

**Top - column junction.** Tubular steel structure in a dark brown stain assembled with three adjustable brackets which allow to level the top. The non-visible metal parts are finished with a black stain.

### Arrangement (only for tables with leather/saddle upholstered base).

Upon request, it is possible to arrange the central part of the table top with a disappearing electrical outlet, chosen and specified by the customer at the time the order is placed. The electrical device must be purchased and installed by the client following delivery. To ensure proper placement during the production process, customers are strongly encouraged to submit a sample.

### Overall weight of the tables.

Table Ø120 Stone base/Ash top: 140 kg  
 Table Ø120 Steel base/Ash top: 78 kg  
 Table Ø150 Stone base/Ash top: 154 kg  
 Table Ø150 Steel base/Ash top: 134 kg

**Approvals.** To verify the compliance to BS 5852 and CAL TB 117:2013 please consult the dedicated tables.

5590631



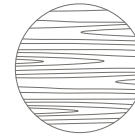
75 / 29 1/2"



120 / 47 1/4"

120 / 47 1/4"

5590631



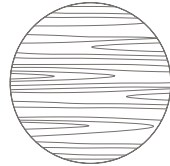
75 / 29 1/2"



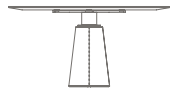
120 / 47 1/4"

120 / 47 1/4"

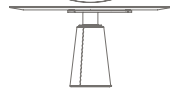
5590633



75 / 29 1/2"

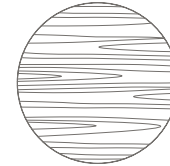


150 / 59"



150 / 59"

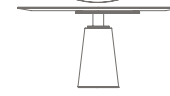
5590633



75 / 29 1/2"



150 / 59"



150 / 59"