

Linea A — Peter Marino — 2007



Il design compatto e le forme accoglienti delle sedute Linea A si arricchiscono di nuovi effetti visivi e tattili. La collezione si amplia con i rivestimenti in tessuto, che esaltano calore e confort di poltrona e divano da due e tre posti.

CARATTERISTICHE TECNICHE

Struttura seduta e schienale. In massello di faggio e compensato di betulla.

Struttura braccioli. Massello di faggio.

Molleggio. Schienale: cinghie elastiche. Seduta: molle greche in acciaio armonico.

Imbottitura. Schienale e braccioli: In poliuretano espanso e ovatta poliestere. Seduta: In poliuretano espanso. Cuscino seduta: In piuma d'oca e ovatta poliestere con inserto stabilizzante in poliuretano espanso.

Piedi. In faggio tinto wengè (20).

Rivestimento. In Pelle Frau® (anche bicolore) o tessuto:

- Color System Frau® (SC)
- Heritage
- Nest
- Soul
- Century
- Color System Frau® / Cavallino
- Heritage / Cavallino
- Fabric A
- Fabric B
- C.O.M.

Per verificare i tessuti disponibili si prega di consultare la tabella dedicata "Schema abbinamento prodotti-tessuti".

N.B. L'opzione bicolore prevede una maggiorazione del 5% rispetto al prezzo della categoria Pelle.

Pelle Frau® Cavallino. La disposizione, il colore e la forma delle "macchie" è assolutamente casuale e, per tale ragione, non è possibile effettuare alcuna selezione su richiesta. Si specifica, inoltre, che il colore delle cosiddette "macchie" non è uniforme e tende a variare dalle tonalità del marrone al nero. Quando scelto, il rivestimento Cavallino viene applicato al cuscino seduta e schienale.

Sfoderabilità. Prevista solo per i cuscini seduta nei rivestimenti in tessuto.

The compact design and comfortable shapes of the Linea A series of seating solutions sees the addition of new visual and tactile effects. The collection has grown to include fabric upholstery, which accentuates the warmth and comfort of the armchair and two- or three-seater sofas.

TECHNICAL FEATURES

Seat and backrest structure. Solid beech wood and birch plywood.

Armrests structure. Solid beech wood.

Suspension. Backrest: elastic belts. Seat: zigzag steel springs.

Padding. Backrest and armrests: padded with polyurethane foam and polyester wadding. Seat: polyurethane foam padding. Seat cushion: goose down and polyester wadding with a stabilising polyurethane foam insert.

Feet. Beech wood in a wenge stain (20).

Upholstery. In Pelle Frau® leather (also in a two-colour version) or fabric:

- Color System Frau® (SC)
- Heritage
- Nest
- Soul
- Century
- Color System Frau® / Cavallino
- Heritage / Cavallino
- Fabric A
- Fabric B
- C.O.M.

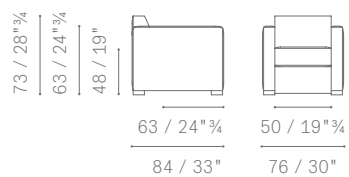
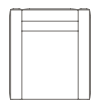
To verify the available fabrics please consult the dedicated table "Combination models-fabrics pattern".

Please Note: The two color version provides a surcharge of 5% above the price of Leder category.

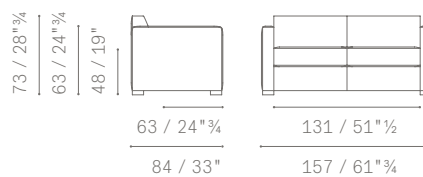

Pelle Frau® Cavallino. The arrangement, colour and shape of the "spots" is entirely random and, therefore, no choice can be made. We would also specify that the colour of the above mentioned "spots" is not uniform, and tends to vary from brown to black shades. When chosen, the Cavallino leather is applied to the the seat and backrest cushions.

Removability. Available only for seat cushions upholstered in fabric.

5377111



5377211



5377311

