



Assaya, ovvero “dare un sostegno confortevole”, “creare un sentimento piacevole”, ma anche l’atto di “analizzare”, di “valutare” in “Marathi”, la lingua madre di Satyendra Pakhalé. È un nuovo concept che trae ispirazione dallo stile di vita in un mondo sempre più connesso, dove il confine tra spazio domestico e luogo di lavoro è sempre meno definito.

CARATTERISTICHE TECNICHE

POLTRONA

Struttura schienale e braccioli. Unica scocca in poliuretano rigido stampato.

Struttura seduta. In faggio stagionato.

Molleggio. Cinghie elastiche.

Imbottitura. Poliuretano espanso e ovatta poliestere.

Basamento. Costituito da una piastra in acciaio verniciata di colore alluminio. Un meccanismo girevole permette la rotazione di 360° e il suo ritorno automatico nella posizione di partenza.

Rivestimento. Nella combinazione cuoio Saddle Extra per la scocca e Pelle Frau® o tessuto per superficie interna e seduta:

- Saddle Extra / Color System Frau® (SC)
- Saddle Extra / Nest
- Saddle Extra / Soul
- Saddle Extra / Century
- Saddle Extra / Fabric A
- Saddle Extra / Fabric B
- Saddle Extra / C.O.M.

Per verificare i tessuti disponibili si prega di consultare la tabella dedicata “Schema abbinamento prodotti-tessuti”.

Sfoderabilità. Non prevista.

Dettagli estetici. Il perimetro della superficie in cuoio è arricchito da preziose cuciture a vista eseguite con filo a contrasto. Il bordo inferiore della seduta è rifinito con un filetto in cuoio abbinato alla scocca esterna.

POUF

Struttura. Faggio stagionato.

Molleggio. Cinghie elastiche.

Imbottitura. Poliuretano espanso. Cuscino: poliuretano espanso e ovatta poliestere.

Basamento. Costituito da una piastra in acciaio verniciata di colore alluminio.

Assaya means to provide comfortable support, to create a pleasant sensation. It is also the act of analysing, evaluating in “Marathi”, the native tongue of Satyendra Pakhalé. It is a new concept that takes its inspiration from lifestyles in this increasingly connected world, where the boundaries between the domestic space and the workplace are increasingly blurred.

TECHNICAL FEATURES

ARMCHAIR

Backrest and armrest structure. Made from a single shell in moulded rigid polyurethane.

Seat structure. Seasoned beech wood.

Suspension. Elastic belts.

Padding. Polyurethane foam and polyester wadding.

Base. Aluminium-coloured steel plate. A swivel mechanism enables the chair to rotate 360° and to return automatically to the starting position.

Upholstery. In Saddle Extra leather for the shell and Pelle Frau® leather or fabric for the internal surface and the seat.

- Saddle Extra / Color System Frau® (SC)
- Saddle Extra / Nest
- Saddle Extra / Soul
- Saddle Extra / Century
- Saddle Extra / Fabric A
- Saddle Extra / Fabric B
- Saddle Extra / C.O.M.

To verify the available fabrics please consult the dedicated table “Combination models-fabrics pattern”.

Removability. Not possible.

Aesthetic details. The perimeter of the saddle-leather surface is embellished with elegant visible contrast stitching. The bottom edge of the seat has a Saddle Extra leather piping in matching colour with the external shell.

OTTOMAN

Structure. Solid beech wood.

Suspension. Elastic belts.

Padding. Polyurethane foam. Cushion: polyurethane foam and polyester wadding.

Base. Aluminium-coloured steel plate.

Rivestimento. In Pelle Frau®:

- Color System Frau® (SC)
- Nest
- Soul
- Century
- Fabric A
- Fabric B
- C.O.M.

Per verificare i tessuti disponibili si prega di consultare la tabella dedicata "Schema abbinamento prodotti-tessuti".

Sfoderabilità. Non prevista.

Dettagli estetici. Il bordo inferiore del pouf è rifinito con un filetto in Saddle Extra abbinato alla scocca esterna della poltrona.

TAVOLINO

Struttura. Monopiede in acciaio con profilo sagomato.

Piano. In multistrato di betulla con leggera imbottitura in poliuretano espanso nel lato inferiore.

Basamento. Costituito da una piastra in acciaio verniciata di colore alluminio.

Rivestimento. Nella combinazione cuoio Saddle Extra, per il top del piano e la parte esterna della gamba, e Pelle Frau®, per la parte inferiore del piano e la parte interna della gamba.

- Saddle Extra / Color System Frau® (SC)
- Saddle Extra / Nest
- Saddle Extra / Fabric A
- Saddle Extra / Fabric B
- Saddle Extra / C.O.M.

Per verificare i tessuti disponibili si prega di consultare la tabella dedicata "Schema abbinamento prodotti-tessuti".

Dettagli estetici. Il perimetro della superficie in cuoio è arricchito da preziose cuciture a vista eseguite con filo a contrasto.

LAPTRAY

Piano. In multistrato di pioppo con leggera imbottitura in poliuretano espanso nella parte inferiore.

Rivestimento. Nella combinazione cuoio Saddle Extra per il top del piano e Pelle Frau® per la parte inferiore.

- Saddle Extra / Color System Frau® (SC)
- Saddle Extra / Nest
- Saddle Extra / Fabric A
- Saddle Extra / Fabric B
- Saddle Extra / C.O.M.

Per verificare i tessuti disponibili si prega di consultare la tabella dedicata "Schema abbinamento prodotti-tessuti".

Dettagli estetici. Il perimetro della superficie in cuoio è arricchito da preziose cuciture a vista eseguite con filo a contrasto.

Upholstery. Pelle Frau® leather:

- Color System Frau® (SC)
- Nest
- Soul
- Century
- Fabric A
- Fabric B
- C.O.M.

To verify the available fabrics please consult the dedicated table "Combination models-fabrics pattern".

Removability. Not provided.

Aesthetic details. The bottom edge of the ottoman has a Saddle Extra leather piping in matching colour with the external shell of the armchair.

SIDE TABLE

Structure. Single steel leg with a moulded profile.

Table top. In birch plywood with a light polyurethane foam padding in the lower side.

Base. Aluminium-coloured steel plate.

Upholstery. In Saddle Extra leather, for the upper surface of the table top and the external surface of the leg, and Pelle Frau® leather for the lower part of the table top and the internal surface of the leg.

- Saddle Extra / Color System Frau® (SC)
- Saddle Extra / Nest
- Saddle Extra / Fabric A
- Saddle Extra / Fabric B
- Saddle Extra / C.O.M.

To verify the available fabrics please consult the dedicated table "Combination models-fabrics pattern".

Aesthetic details. The perimeter of the saddle-leather surface is embellished with elegant visible contrast stitching.

LAPTRAY

Top. In poplar plywood with a light polyurethane foam padding in the lower side.

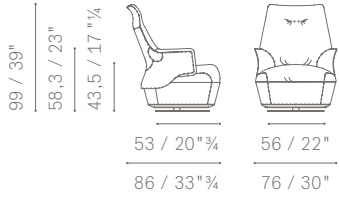
Upholstery. In Saddle Extra leather for the upper surface of the top and Pelle Frau® leather for the lower one.

- Saddle Extra / Color System Frau® (SC)
- Saddle Extra / Nest
- Saddle Extra / Fabric A
- Saddle Extra / Fabric B
- Saddle Extra / C.O.M.

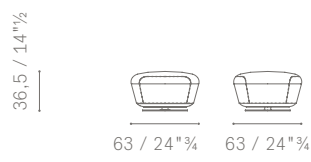
To verify the available fabrics please consult the dedicated table "Combination models-fabrics pattern".

Aesthetic details. The perimeter of the saddle-leather surface is embellished with elegant visible contrast stitching.

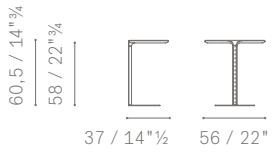
5585111



5585511



5585660



5585407

